

Nota Eletrônica


- Sistema Elotech já está disponível no site da prefeitura.

The screenshot shows the website of the Prefeitura Municipal de Contenda. The browser address bar displays 'contenda.pr.gov.br'. The navigation menu includes 'INÍCIO', 'A CIDADE', 'A PREFEITURA', 'CIDADÃO', 'EMPRESAS', 'IMPrensa', and 'CONTATOS'. The 'EMPRESAS' menu is open, showing options: 'SALA DO EMPREENDEDOR', 'NOTA FISCAL' (highlighted), and 'CERTIDÕES'. Below the menu, there is a 'Notícias' section with a large photo of children at a beach. To the right of the photo are several news items: 'Prefeitura alerta para a indisponibilidade do sistema tributário nos dias 25, 28 e 29/10', 'COMEMORAÇÃO AO DIA DAS CRIANÇAS NO PROJETO ANJO DA GUARDA', 'PROJETO ADOLESCENTRO REALIZA PASSEIO NA PRAIA', and 'CURSO CENTRO DE GERAÇÃO DE RENDAS - INSCRIÇÕES ABERTAS'. On the far right, there is a grid of service tiles: 'Webmail', 'IPRECONTENDA', 'Diário Oficial', 'Relação Bolsa família', 'Portal da Governança', and 'Licitações'. A URL 'https://contenda.iss.elotech.com.br/home' is visible at the bottom left of the news section.

Caminho Feliz - ISS

1. No OXY ISS, cadastrar um usuário.
2. Realizar uma atualização cadastral para o CNPJ da empresa (se for estabelecida, precisa de cadastro mobiliário no módulo tributário).
3. Aguardar homologação (feita pela prefeitura, via ISS Admin).
4. Emitir notas.
5. Entregar DMS todo mês (vencimento ISS todo dia 20 de cada mês).

Passo 1

- OXY ISS>  > Cadastrar Usuário.
- Cadastrar usuário preenchendo os dados necessários.
- Cadastre uma senha, será utilizada para acesso ao sistema.
- Não significa, necessariamente, que o CPF conseguirá acessar alguma empresa de imediato. Depende de existir um vínculo de sócio / contador no credenciamento da empresa.



Algumas funcionalidades só estarão disponíveis após o login no acesso restrito. [Clique aqui para fazer o login.](#)

Indicadores de utilização da NFS-e no município

Dados atualizados a cada 10 minutos

0

NFS-E EMITIDAS

1

EMPRESAS AUTORIZADAS A EMITIR NFS-E


1

USUÁRIOS CADASTRADOS

859

CADASTROS MOBILIÁRIOS ATIVOS

Passo 2

- OXY ISS>  > Login > Credenciamento de Empresas > Atualizar Cadastro
- Informar CNPJ e clicar em “Pesquisar”.
- Preencher campos. Anexar copia de contrato.
- Efetuar um “Agendamento”.

ISS ISS

Buscar em Menu..

- Início
- Acessar Contribuinte
- Autenticar Documento Fiscal
- Informações
- Credenciamento de Empresas
- Atualizar Cadastro**
- Agendar Solicitação
- Documentos Fiscais
- Declaração Mensal de Serviços
- DES - Instituições Financeiras
- Ajuda
- Consultas



Atualizar Cadastro

Dados Pessoa

Razão Social

EMPRESA TESTE ELOTECH

Endereço

Complemento

Telefone

(44) 4444-4444

Email

maisiss@elotech.com.br

Agenda para

17/10/2019

Horário

08:30

Atividade Econômica

Cnae

Pesquise por código ou descrição

ADICIONAR

Código	Descrição	Autorizado	Principal			
6201500	DESENVOLVIMENTO DE PROGRAMAS DE COMPUTADOR SOB ENCOMENDA	Não	Não	★	🗑️	👁️
6209100	SUPORTE TÉCNICO, MANUTENÇÃO E OUTROS SERVIÇOS EM TECNOLOGIA DA INFORMAÇÃO	Não	Sim		🗑️	👁️



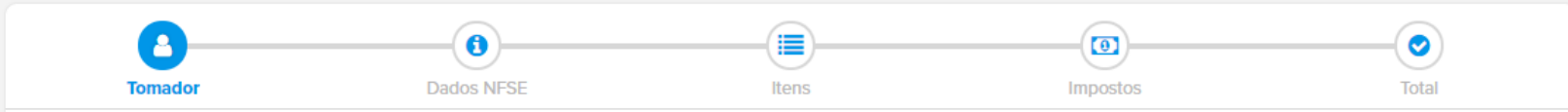
Passo 4

- OXY ISS> Efetuar Login > Documentos Fiscais > Emitir NFS-e.
- Informe dados do Tomador/NFSe/Itens.
- Só liberará os CNAEs e Serviços liberados pela prefeitura.
- Alíquota será apontada automaticamente.
- Para optantes do Simples Nacional, na aba “impostos”, clicar no botão “Aliq. SNA”, informar anexo e faixa de faturamento.

Buscar em Menu..

Emitir NFSe

- Início
- Acessar Contribuinte
- Autenticar Documento Fiscal
- Informações
- Credenciamento de Empresas
- Documentos Fiscais
- Emitir NFSe**
- Lançamento de Serviço Tomado
- Lançamento de Serviço Prestado
- Consultar Documento Fiscal
- Carta de Correção
- Solicitações de Cancelamento
- Importar Xml-Notas Fiscais



Dados do Tomador

FAVORITAR TOMADOR

Tipo de Tomador: Identificado

Pessoa: Física CPF:

Nome: Inscrição Estadual:

Telefone: Email:

Endereço

CEP: Endereço: Número:

Complemento: Bairro:

UF: Cidade:

ANTERIOR PRÓXIMO

Passo 5

- OXY ISS > Efetuar Login > Declaração Mensal de Serviço > Entregar Declaração.
- Definir uma faixa de meses / ano. Pesquisar.
- Selecionar as linhas que deseja entregar.
- Clicar no botão “Entregar Declarações Seleccionadas”.

Buscar em Menu..

Entregar Declaração

- Início
- ✓ Acessar Contribuinte
- Autenticar Documento Fiscal
- Informações
- Credenciamento de Empresas
- Documentos Fiscais
- Declaração Mensal de Serviços
- Entregar Declaração**
- Consultar DMS
- Solicitação de Cancelamento



Processar Declarações para Fechamento

Competência Inicial

11/2019

Competência Final

11/2019

✓ PROCESSAR DECLARAÇÕES PARA FECHAMENTO

Declarações a serem Entregues

Nenhum resultado encontrado.

O que faz módulo OXY ISS

Acesso Restrito

- **Recuperar Senha:** Permite recuperar a senha de acesso, será enviada para o e-mail cadastrado.
- **Cadastro Usuário:** Permite cadastrar um usuário para fazer login.

Acesso Restrito - Logado

- **Informações Usuário:** Permite editar dados do usuário cadastrado e alterar senha.
- **Informações da Empresa:** Permite informar um e-mail para receber dados referente a empresa, inserir logomarca, configurar alíquotas federais fixas, configurar os RPS para homologação / Produção.
- **Acessar Contribuintes:** Permite selecionar outra empresa que o CPF tenha acesso.
- **Usuário Secundário:** Permite liberar permissões de acesso da empresa logada para outro CPF cadastrado.

O que faz módulo OXY ISS

Acesso Restrito - Logado

- **Atualizar Cadastro:** Permite ajustar dados cadastrais faltantes no sistema tributário. No fim do processo de atualização, o contribuinte é transferido para tela de agendamento.
- **Agendar Solicitação:** Tela no qual contribuinte solicita permissões de emissão de NFSe, fechamento de DMS e afins.
- **Emitir NFSe:** Tela para emissão de notas fiscais, informando tomador, serviço prestado, local de prestação e alíquotas/impostos.
- **Consultar documento fiscal:** Permite usar diversos filtros para listagem de documentos fiscais emitidos (nfse, nota controlada e etc). Após pesquisa, permite criar carta de correção, solicitar cancelamento de nota, baixar XML, baixar PDF, enviar por email, visualizar documento e imprimir relatórios.

O que faz módulo OXY ISS

Acesso Restrito - Logado

- **Solicitação de cancelamento:** Demonstra tramites e pendências das solicitações de cancelamento de NFSes.
- **Importar XML notas fiscais:** Permite importar um arquivo XML contendo uma ou diversas notas. É possível fechar uma DMS de serviços “tomados” de acordo com as notas importadas. Muito útil para escritórios de contabilidade.
- **Lançamento de Serviço Tomado:** Tela para lançamento de documentos fiscais que irão gerar ISS. Permite lançar serviços tomados. Emite recibo de retenção.
- **Lançamento de Serviço Tomado:** Tela para lançamento de documentos fiscais que irão gerar ISS. Permite lançamentos auxiliares de serviços prestados.
- **Entregar Declaração:** Faz o fechamento da competência, gerando ISS de acordo com os documentos encontrados. Gera débito de acordo com configuração de regime fiscal.

O que faz módulo OXY ISS

Acesso Restrito - Logado

- **Consultar DMS entregue:** Permite imprimir relatório de dms entregue, reimprimir documento de declaração, extrato de declaração e guia de ISS gerado.
- **Lançamento de Guias Avulsas:** Permite que um tomador, sem cadastro no município e sem atualização cadastral, digite um documento que gerará uma guia de ISS para pagamento.
- **Consulta de Guias Avulsas:** Permite a reimpressão das guias avulsas emitidas.
- **Plano de Contas Interno:** Permite cadastrar e vincular as contas do banco com contas COSIF e serviços.
- **Gerar Lançamento Rubrica:** Permite informar valores de receita/crédito para cada conta cadastrada no plano de contas.
- **Importação DESIF:** Permite importar um .txt para automatizar o trabalho que seria feito no opção “Gerar Lançamento Rubrica”.
- **Consulta de Lançamentos:** Permite consultar os lançamentos feitos, utilizando alguns

O que faz Portal Contribuinte

Acesso Público

- **Consultar Débitos:** Permite imprimir boletos de débitos em aberto. Imprime relatório de débitos abertos.
- **Emitir Carnê:** Permite imprimir carnê com cota única e parcelas não pagas.
- **Emitir Certidões:** Emite certidão negativas/positivas/positiva com efeito negativo.
- **Autenticar Documento:** Retorna dados da certidão de acordo com código validade digitado.
- **Consulta cadastrais:** Consulta que retorna endereço e situação de um determinado cadastro / pessoa. (somente clientes Aise).

Contato

Email: tributacaocontenda@gmail.com **Fone:** (41) 98404-5403